

(Žemesniojo lygio viešojo sektoriaus subjektų, išskyrus mokesčių fondus ir išteklių fondus, finansinės būklės ataskaitos forma)

SDJ Kauno regiono savivaldybės pasttarys centras
(viešojo sektoriaus subjekto arba viešojo sektoriaus subjektų grupės pavadinimas)
Ežero g.3, Kaunas

(viešojo sektoriaus subjekto, parengusio finansinės būklės ataskaitą (konsoliduojantį finansinės būklės ataskaitą), kodas, adresas)

FINANSINĖS BŪKLĖS ATASKAITA
PAGAL 2013 M. KOVO 31 D. DUOMENIS

2013-04-30 Nr. SD-813
(data)

Pateikiama valiuta ir tikslumas: litais

III. Nr.	Straipsniai	Pastabos Nr.	Paskutinė ataskaitinio laikotarpio diena	Paskutinė praėjusio ataskaitinio laikotarpio diena
A.	ILGALAIKIS TURTAS		4646950,31	4282617,59
I.	Nematerialusis turtas		1061,25	1305,00
I.1	Plešros darbai		0,00	0,00
I.2	Programinė įranga ir jos licencijos		492,49	655,00
I.3	Kitas nematerialusis turtas		568,76	650,00
I.4	Nebaigti projektai ir išankstiniai mokėjimai		0,00	0,00
I.5	Prestižas		0,00	0,00
II.	Ilgalaikis materialusis turtas		4645889,06	4281312,59
II.1	Žemė		0,00	0,00
II.2	Pastatai		3007650,05	3017573,99
II.3	Infrastruktūros ir kiti statiniai		571,93	610,00
II.4	Nekilnojamosios kultūros vertybės		0,00	0,00
II.5	Mašinos ir įrenginiai		358486,49	371542,64
II.6	Transporto priemonės		222413,11	240126,34
II.7	Kilnojamosios kultūros vertybės		0,00	0,00
II.8	Baldai ir biuro įranga		89687,54	97783,57
II.9	Kitas ilgalaikis materialusis turtas		135868,55	146066,49
II.10	Nebaigta statyba ir išankstiniai mokėjimai		831211,39	407609,59
III.	Ilgalaikis finansinis turtas		0,00	0,00
IV.	Mineraliniai išteklių ir kitas ilgalaikis turtas		0,00	0,00
B.	BIOLOGINIS TURTAS		0,00	0,00
C.	TRUMPALAIKIS TURTAS		293781,89	235845,69
I.	Atsargos		1754,57	2504,06
I.1	Strateginės ir nelicencijuotos atsargos		0,00	0,00
I.2	Medžiagos, žaliavos ir ūkinis inventorių		1754,57	2504,06
I.3	Nebaigta gaminti produkcija ir nebaigtos vykdyti sutartys		0,00	0,00
I.4	Pagaminta produkcija, atsargos, skirtos parduoti (perduoti)		0,00	0,00
I.5	Ilgalaikis materialusis ir biologinis turtas, skirtas parduoti		0,00	0,00
II.	Išankstiniai apmokėjimai		10462,95	14075,32
III.	Per vienus metus gautinos sumos		231215,09	202305,85
III.1	Gautinos trumpalaikės finansinės sumos		0,00	0,00
III.2	Gautini mokesčiai ir socialinės įmokos		0,00	0,00
III.3	Gautinos finansavimo sumos		0,00	0,00
III.4	Gautinos sumos už turto naudojimą, parduotas prekes, turtą, paslaugas		4384,56	140,54
III.5	Suakauptos gautinos sumos		226830,53	202150,01
III.6	Kitos gautinos sumos		0,00	15,30
IV.	Trumpalaikės investicijos		0,00	0,00
V.	P pinigai ir pinigų ekvivalentai		50349,28	16960,46
	IŠ VISO TURTO:		4940732,20	4518463,28
D.	FINANSAVIMO SUMOS		4344990,54	4147791,89
I.	Iš valstybės biudžeto		215482,14	200013,05
II.	Iš savivaldybės biudžeto		2496428,55	2512140,39
III.	Iš Europos Sąjungos, užsienio valstybių ir tarptautinių organizacijų		1594455,86	1426964,69
IV.	Iš kitų šaltinių		38623,99	8673,76
E.	ISIPAREIGOJIMAI		524289,87	304346,44
I.	Ilgalaikiai įsipareigojimai		0,00	0,00
I.1	Ilgalaikiai finansiniai įsipareigojimai		0,00	0,00
I.2	Ilgalaikiai atidėjimai		0,00	0,00
I.3	Kiti ilgalaikiai įsipareigojimai		0,00	0,00
II.	Trumpalaikiai įsipareigojimai		524289,87	304346,44
II.1	Ilgalaikių atidėjimų einamųjų metų dalis ir trumpalaikiai atidėjimai		0,00	0,00
II.2	Ilgalaikių įsipareigojimų einamųjų metų dalis		0,00	0,00
II.3	Trumpalaikiai finansiniai įsipareigojimai		0,00	0,00
II.4	Mokėtinos subsidijos, dotacijos ir finansavimo sumos		0,00	0,00
II.5	Mokėtinos sumos į Europos Sąjungos biudžetą		0,00	0,00
II.6	Mokėtinos sumos į biudžetus ir fondus		0,00	0,00
II.6.1	Gražintinos finansavimo sumos		0,00	0,00
II.6.2	Kitos mokėtinos sumos biudžetui		0,00	0,00
II.7	Mokėtinos socialinės įmokos		0,00	0,00
II.8	Gražintini mokesčiai, įmokos ir jų pėmos		0,00	0,00
II.9	Tiekėjams mokėtinos sumos		342177,25	131312,83
II.10	Su darbo santykiais susiję įsipareigojimai		8305,45	0,44
II.11	Suakauptos mokėtinos sumos		173807,17	173033,17
II.12	Kiti trumpalaikiai įsipareigojimai		0,00	0,00
F.	GRYNASIS TURTAS		71451,79	66324,95
I.	Dalininkų kapitalas		0,00	0,00
II.	Rezervai		0,00	0,00
II.1	Tikrosios vertės rezervai		0,00	0,00
II.2	Kiti rezervai		0,00	0,00
III.	Nuosavybės metodo ilaka		0,00	0,00
IV.	Suakauptas perviršis ar deficitas		71451,79	66324,95
IV.1	Einamųjų metų perviršis ar deficitas		5126,84	0,00
IV.2	Ankstesnių metų perviršis ar deficitas		66324,95	66324,95
G.	MAŽUMOS DALIS		0,00	0,00
	IŠ VISO FINANSAVIMO SUMŲ, ISIPAREIGOJIMŲ, GRYNŲJO TURTO IR MAŽUMOS DALIES:		4940732,20	4518463,28

Direktorė
(viešojo sektoriaus subjekto vadovas arba jo įgaliotasis administracijos vadovas)

Lina Marozaitė
(vardas ir pavardė)

Vyr. buhalterė
(vyriausiasis buhalteris (buhalteris))

Alma Juodienė
(vardas ir pavardė)

(Žemesniojo lygio viešojo sektoriaus subjektų, išskyrus mokesčių fondus ir išteklių fondus,
veiklos rezultatų ataskaitos forma)

SBĮ Kauno rajono socialinių paslaugų centras

(viešojo sektoriaus subjekto arba viešojo sektoriaus subjektų grupės pavadinimas)

300651302, Ežero g.3, Kaunas

(viešojo sektoriaus subjekto, parengusio veiklos rezultatų ataskaitą
arba konsoliduotąją veiklos rezultatų ataskaitą, kodas, adresas)

VEIKLOS REZULTATŲ ATASKAITA

PAGAL 2013 M. KOVO 31 D. DUOMENIS


2013.04.30 Nr. SD-814

(data)

Pateikimo valiuta ir tikslumas: litais


Eil. Nr.	Straipsniai	Pastabos Nr.	Ataskaitinis laikotarpis	Praėjęs ataskaitinis laikotarpis
A.	PAGRINDINĖS VEIKLOS PAJAMOS		709469,22	692574,00
I.	FINANSAVIMO PAJAMOS		693064,33	678348,00
I.1.	Iš valstybės biudžeto		248705,91	260763,00
I.2.	Iš savivaldybių biudžetų		405311,54	361678,00
I.3.	Iš ES, užsienio valstybių ir tarptautinių organizacijų lėšų		29899,98	35542,00
I.4.	Iš kitų finansavimo šaltinių		9146,90	20365,00
II.	MOKESČIŲ IR SOCIALINIŲ ĮMOKŲ PAJAMOS		0,00	0,00
III.	PAGRINDINĖS VEIKLOS KITOS PAJAMOS		16404,89	14226,00
III.1.	Pagrindinės veiklos kitos pajamos		16404,89	14226,00
III.2.	Pervestinių pagrindinės veiklos kitų pajamų suma		0,00	0,00
B.	PAGRINDINĖS VEIKLOS SĄNAUDOS		695274,87	680965,00
I.	DARBO UŽMOKESČIO IR SOCIALINIO DRAUDIMO		540516,81	502225,00
II.	NUSIDĖVĖJIMO IR AMORTIZACIJOS		50203,63	50746,00
III.	KOMUNALINIŲ PASLAUGŲ IR RYŠIŲ		41033,55	43854,00
IV.	KOMANDIRUOČIŲ		0,00	0,00
V.	TRANSPORTO		21353,84	24443,00
VI.	KVALIFIKACIJOS KĖLIMO		0,00	0,00
VII.	PAPRASTOJO REMONTO IR EKSPLOATAVIMO		0,00	420,00
VIII.	NUVERTĖJIMO IR NURAŠYTŲ SUMŲ		0,00	0,00
IX.	SUNAUDOTŲ IR PARDUOTŲ ATSARGŲ SAVIKAINA		11680,68	25466,00
X.	SOCIALINIŲ ĮSMOKŲ		246,00	746,00
XI.	NUOMOS		0,00	0,00
XII.	FINANSAVIMO		0,00	0,00
XIII.	KITŲ PASLAUGŲ		15144,36	33065,00
XIV.	KITOS		15096,00	0,00
C.	PAGRINDINĖS VEIKLOS PERVERŠIS AR DEFICITAS		14194,35	11609,00
D.	KITOS VEIKLOS REZULTATAS		-9065,48	-7293,00
I.	KITOS VEIKLOS PAJAMOS		0,00	0,00
II.	PERVESTINOS Į BIUDŽETĄ KITOS VEIKLOS PAJAMOS		0,00	0,00
III.	KITOS VEIKLOS SĄNAUDOS		9065,48	7293,00
E.	FINANSINĖS IR INVESTICINĖS VEIKLOS REZULTATAS		-2,03	-39,00
F.	APSKAITOS POLITIKOS KEITIMO IR ESMINIŲ APSKAITOS KLAIĐŲ TAISYMO ĮTAKA		0,00	0,00
G.	PELNO MOKESTIS		0,00	0,00
II.	GRYNASIS PERVERŠIS AR DEFICITAS PRIEŠ NUOSAVYBĖS METODO ĮTAKA		5126,84	4277,00
I.	NUOSAVYBĖS METODO ĮTAKA		0,00	0,00
J.	GRYNASIS PERVERŠIS AR DEFICITAS		0,00	0,00
I.	TENKANTIS KONTROLIUOJANČIAJAM SUBJEKTUI		0,00	0,00
II.	TENKANTIS MAŽUMOS DALIAI		0,00	0,00

Direktore
(viešojo sektoriaus subjekto vadovas arba jo įgaliotas administracijos vadovas)


(parašas)

Lina Marozaitė
(vardas ir pavardė)

Vyr. buhalterė
(vyriausiasis buhalteris (buhalteris))


(parašas)

Alma Juodienė
(vardas ir pavardė)

(Informacijos apie finansavimo sumas pagal šaltinį, tikslinę paskirtį ir jų pokyčius pateikimo aukštesniojo lygio finansinių ataskaitų aiškinamajame rašte forma)

FINANSAVIMO SUMOS PAGAL ŠALTINĮ, TIKSLINĘ PASKIRTĮ IR JŲ POKYČIAI PER ATASKAITINĮ LAIKOTARPĮ

Eil. Nr.	Finansavimo sumos	Per ataskaitinį laikotarpį										Finansavimo sumų likutis ataskaitinio laikotarpio pradžioje	Finansavimo sumų likutis ataskaitinio laikotarpio pabaigoje
		3	4	5	6	7	8	9	10	11	12		
		Finansavimo sumų likutis ataskaitinio laikotarpio pradžioje	Finansavimo sumos (gautos)	Finansavimo sumų pergrupavimas	Neatlyginti gautas turtas	Perduota kitiems viešojo sektoriaus subjektams	Finansavimo sumų sumažėjimas dėl turto pardavimo	Finansavimo sumų sumažėjimas dėl jų panaudojimo savo veikiui	Finansavimo sumų sumažėjimas dėl jų perdavimo ne viešojo sektoriaus subjektams	Finansavimo sumos (grąžintos)	Finansavimo sumų (gautinų) pasikeitimas	Finansavimo sumų likutis ataskaitinio laikotarpio pabaigoje	
1	2	3	4	5	6	7	8	9	10	11	12	13	
1.	Iš valstybės biudžeto:	200013,05	264175,00	0,00	0,00	0,00	0,00	-248705,91	0,00	0,00	0,00	215482,14	
1.1.	nepiniginiam turtui įsigyti	200013,05	500,00	0,00	0,00	0,00	0,00	-7309,24	0,00	0,00	0,00	193203,81	
1.2.	kitoms išlaidoms kompensuoti	0,00	263675,00	0,00	0,00	0,00	0,00	-241396,67	0,00	0,00	0,00	22278,33	
2.	Iš savivaldybės biudžeto:	2512140,39	367231,50	0,00	18,50	0,00	0,00	-382961,84	0,00	0,00	0,00	2496428,55	
2.1.	nepiniginiam turtui įsigyti	2498065,08	18140,17	0,00	18,50	0,00	0,00	-38310,79	0,00	0,00	0,00	2477912,96	
2.2.	kitoms išlaidoms kompensuoti	14075,31	349091,33	0,00	0,00	0,00	0,00	-344651,05	0,00	0,00	0,00	18515,59	
3.	Iš Europos Sąjungos, užsienio valstybių ir tarptautinių organizacijų:	1426964,69	197391,15	0,00	0,00	0,00	0,00	-29899,98	0,00	0,00	0,00	1594455,86	
3.1.	nepiniginiam turtui įsigyti	1416984,51	193887,99	0,00	0,00	0,00	0,00	-24656,62	0,00	0,00	0,00	1586215,88	
3.2.	kitoms išlaidoms kompensuoti	9980,18	3503,16	0,00	0,00	0,00	0,00	-5243,36	0,00	0,00	0,00	8239,98	
4.	Iš kitų šaltinių:	8673,76	30734,40	0,00	8362,73	0,00	0,00	-9146,90	0,00	0,00	0,00	38623,99	
4.1.	nepiniginiam turtui įsigyti	2465,96	30734,40	0,00	8362,73	0,00	0,00	-9146,90	0,00	0,00	0,00	32416,19	
4.2.	kitoms išlaidoms kompensuoti	6207,80	0,00	0,00	0,00	0,00	0,00	0,00	0,00	0,00	0,00	6207,80	
5.	Iš viso finansavimo sumų	4147791,89	859532,05	0,00	0,00	0,00	0,00	-670714,63	0,00	0,00	0,00	4344990,54	

SAVIVALDYBĖS BIUDŽETINĖ ĮSTAIGA KAUNO RAJONO SOCIALINIŲ PASLAUGŲ CENTRAS

AIŠKINAMASIS RAŠTAS

Prie 2013 m I ketvirčio finansinių ataskaitų

2013-04-30 Nr. SD-815

I. BENDROJI DALIS

1. Įregistravimas:

Savivaldybės biudžetinė įstaiga Kauno rajono Socialinių paslaugų centras įsteigtas Kauno rajono savivaldybės tarybos 2006 m. rugpjūčio 24 d. sprendimu Nr.TS-180 „Dėl Savivaldybės biudžetinės įstaigos Socialinių paslaugų centro įsteigimo“ (toliau Socialinių paslaugų centras), įregistruota juridinių asmenų registre 2007 m. vasario 22 d., suteiktas identifikavimo kodas 300651302. Socialinių paslaugų centras įsikūręs adresu Ežero g. 3, Kauno m. Teisinė forma – Savivaldybės biudžetinė įstaiga, kuri yra atskiras juridinis vienetas, turintis herbinį antspaudą bei atsiskaitomąją sąskaitą AB DNB banke.

2. Veiklos tikslas ir sritys:

SBI Kauno rajono socialinių paslaugų centras (toliau – Paslaugų centras) yra Kauno rajono savivaldybės biudžetinė įstaiga, įgyvendinanti socialinių paslaugų organizavimą bei teikimą Kauno rajone, kurios tikslas – įgyvendinti socialinių paslaugų strategiją, kuria siekiama sudaryti žmogaus orumą nežeminančias gyvenimo sąlygas, kai asmuo dėl amžiaus, negalios, skurdo ir kitų priežasčių pats nepajėgus to padaryti, kurti alternatyvias socialines paslaugas socialiai pažeidžiamų asmenų grupėms, asmenims, atsidūrusiems krizinėje situacijoje, ir padėti integruotis visuomenėje.

3. Kontroliuojami ir asocijuotieji subjektai :

Kauno rajono socialinių paslaugų centras neturi kontroliuojamų , asocijuotųjų subjektų.

4. Kauno rajono socialinių paslaugų centro skyriai:

Įstaiga turi šiuos skyrius: Kauno rajono socialinių paslaugų centras skyrius Krizių centras ir Kauno rajono socialinių paslaugų centras Šeimos gerovės skyrius. Krizių centras įsikūręs adresu Vytauto g. 68, Garliava, Kauno rajonas. Skyriaus pagrindinė veikla - specialios socialinės paslaugos: laikinas apnakvindinimas, socialinė trumpalaikė globa. Šeimos gerovės skyrius įsikūręs adresu Neris g. 16, Domeikava, Kauno rajonas. Šiame skyriuje veikia Pagalbos šeimai tarnyba ir vaikų dienos centras. Skyriaus pagrindinė veikla – socialinių įgūdžių ugdytas ir palaikymas bei vaikų dienos priežiūros veikla.

5. Informacija apie svarbias sąlygas ir aplinkybes :

Kauno rajono socialinių paslaugų centre šiuo metu nėra svarbių sąlygų ir aplinkybių, kurioms esant veikia centras, ir kurios gali paveikti tolesnę centro veiklą.

II. APSKAITOS POLITIKA

6. Apskaitos politika:

2013 m. I ketvirtį apskaitos politika nebuvo pakeista. Socialinių paslaugų centro apskaitos politika aprašyta 2012 m. metinių finansinių ataskaitų rinkinyje.

III. PASTABOS

7. Apskaitinių įverčių keitimo priežastys:

Ataskaitiniu laikotarpiu apskaitinių įverčių keitimo nebuvo.

8. Restruktūrizavimas, veiklos nutraukimas:

Kauno rajono socialinių paslaugų centro restruktūrizavimas, veiklos nutraukimas nenumatomas.

9. Neapibrėžti turto įsipareigojimai :

Kauno rajono socialinių paslaugų centre neapibrėžtųjų įsipareigojimų ar neapibrėžtojo turto pokyčių nuo ataskaitinių finansinių metų pradžios iki paskutinės tarpinio ataskaitinio laikotarpio dienos nėra.

10. Sprendimai dėl teisinių ginčų :

Kauno rajono socialinių paslaugų centras sprendimų dėl teisinių ginčų neturi.

11. Reikšmingi įvykiai :

Kauno rajono socialinių paslaugų centre po paskutinės tarpinio ataskaitinio laikotarpio dienos (per I ketvirtį) reikšmingų įvykių nebuvo.

12. Tarpinių ataskaitų pateikimas:

Kauno rajono socialinių paslaugų centro tarpinio ataskaitinio laikotarpio pabaiga sutampa su kalendorinių metų pirmojo, antrojo ir trečiojo ketvirčio pabaiga. Tarpinio ataskaitinio laikotarpio informacija tarpinėse finansinėse ataskaitose pateikiama kaupiant 3, 6 ir 9 mėnesių informaciją. Ataskaitinio laikotarpio finansinės ataskaitos (I ketvirčio) pateikiamos iš sukauptos 3 mėnesių informacijos.

13. Ilgalaikis turtas :

Pagal viešojo sektoriaus apskaitos ir finansinės atskaitomybės standartus centras nematerialųjį, ilgalaikį materialųjį turtą ataskaitose pateikia likutine verte. Per I ketvirtį priskaityta nusidėvėjimo 57959.70 Lt, likutinė ilgalaikio turto vertė – 4034968.41 Lt.

14. Nematerialusis turtas :

Centro nematerialiojo turto likutinė vertė 2013 m. kovo 31 d. 182.75 Lt.

15. Ilgalaikis materialusis turtas :

Kauno rajono socialinių paslaugų centro ilgalaikio materialiojo turto balansinė vertė I ketv. pakito: padidėjo nebaigta statyba – 423601.83 Lt, priskaityta nusidėvėjimo – 243.75 Lt.

Centro ilgalaikio materialiojo turto likutinė vertė 2012 m. kovo 31 d. 4645889.06 Lt. Iš jų: pastatų likutinė vertė – 3007650.05 Lt; infrastruktūros ir kitų statinių likutinė vertė – 571.93 Lt.; mašinų įrenginių likutinė vertė – 358486.49 Lt; transporto priemonių likutinė vertė – 222413.11 Lt; baldų ir biuro įrangos likutinė vertė – 89687.54 Lt; kito ilgalaikio materialaus turto likutinė vertė – 135868.55 Lt; nebaigta statyba – 831211.39 Lt.

16. Trumpalaikis turtas :

Kauno rajono socialinių paslaugų centro trumpalaikio turto likutis ataskaitinio laikotarpio dienai – 293781.89 Lt.

17. Atsargos :

Kauno rajono socialinių paslaugų centro atsargų balansinė vertė – 1754.57 Lt. Iš jų: medžiagų ir žaliavų likutis ataskaitinio laikotarpio dienai – 1415.11 Lt, ūkinio inventoriaus likutis ataskaitinio laikotarpio dienai – 339.46 Lt.

18. Išankstiniai apmokėjimai :

Ateinančių laikotarpių sąnaudas sudaro spaudos prenumerata, transporto priemonių draudimas, pastatų draudimas, antivirusinės programos atnaujinimas, E bilietas. Iš viso 10462.95 Lt.

19. Per vienerius metus gautinos sumos :

Per vienerius metus gautinos sumos – 231215.09 Lt. Iš jų: gautinos sumos už suteiktas socialines paslaugas – 4384.56 Lt, sukauptos gautinos sumos kreditoriniam išskolinimui ir sukauptiems atostoginiams mokėti – 201693.51 Lt, gautina spec. programų suma – 25137.02 Lt.

20. Pinigai ir pinigų ekvivalentai :

Banko sąskaitose 2013 m. kovo 31 d. saugoma lėšų 50349.28 Lt. Iš jų: Valstybės lėšų – 22721.46 Lt (deleguotos lėšos asmenims su negalia – 9123.59 Lt, dirbantiems su soc. rizikos šeimomis – 13597.87 Lt), savivaldybės lėšų – 8268.22 Lt, kitų šaltinių lėšų – 8087.45 Lt, ES lėšos – 8284.32 Lt, spec. lėšos – 2987.83 Lt.

21. Finansavimo sumos:

Finansavimo sumos – 4344990.54 Lt. Iš jų valstybės biudžeto – 215482.14 Lt, savivaldybės biudžeto – 2496428.55 Lt, ES valstybių – 1594455.86 Lt, kitų šaltinių lėšų – 38623.99 Lt. Informacija apie finansavimo sumas pagal šaltinį, tikslinę paskirtį ir jų pokyčius per ataskaitinį laikotarpį pateikiama 20 VSAFAS „Finansavimo sumos“ 4 priede.

22. Įsipareigojimai :

Trumpalaikių įsipareigojimų suma – 524289.87 Lt. Iš jų: tiekėjams mokėtinos sumos – 342177.25 Lt, su darbo santykiais susiję įsipareigojimai – 8305.45 Lt.; sukauptos mokėtinos sumos – 173807.17 Lt. (sukauptų atostoginių ir soc. draudimo suma ataskaitinio laikotarpio pabaigai).

23. Grynasis turtas :

Sukauptas perviršis – 71451.79 Lt. Iš jų: einamųjų metų perviršis – 5126.84 Lt, ankstesnių metų perviršis – 66324.95 Lt.

24. Pajamos:

Pagrindines veiklos pajamas paslaugų centras apskaito 7-oje klasėje. Finansavimo pajamos detalizuojamos veiklos rezultatų ataskaitoje pagal šaltinius: valstybės biudžeto – 248705.91 Lt, savivaldybių biudžetų – 405311.54 Lt, ES ir užsienio valstybių – 29899.98 Lt, kitų finansavimo šaltinių – 9146.90 Lt. Pagrindinės veiklos kitos pajamos - 16404.89 Lt. Iš viso pagrindines veiklos pajamų – 709469.22 Lt.

25. Sąnaudos:

Pagrindinės veiklos sąnaudos apskaitomos 8-oje klasėje. 2013 m. I ketvirčio sąnaudos – 695274.87 Lt. Veiklos rezultatų ataskaitoje sąnaudos detalizuojamos pagal pobūdį. Socialinių paslaugų centre didžiausią dalį pagrindinės veiklos sąnaudų sudaro darbo užmokesčio ir socialinio draudimo sąnaudos – 540516.81 Lt. Visos sąnaudų rūšys detalizuotos veiklos rezultatų ataskaitoje.

PRIDEDAMA:


1. „Finansavimo sumos pagal šaltinį, tikslinę paskirtį ir jų pokyčius per ataskaitinį laikotarpį“, 20 VSAFAS „Finansavimo sumos“ 4 priedas, 1 lapas.

Direktorė



Lina Marozaitė

Vyr. buhalterė



Alma Juodienė