

(Žemėsiojo tygio viešojo sektoriaus subjektų, išskyrus mokesčių fondus ir išteklių fondus, finansinės būklės ataskaitos forma)

SBI Kauno rajono socialinių paslaugų centras
(viešojo sektoriaus subjekto arba viešojo sektoriaus subjektų grupės pavadinimas)
300651302 Ežero g. 23, Kaunas
(viešojo sektoriaus subjekto, parengusio finansinės būklės ataskaitą (konsoliduotąją finansinės būklės ataskaitą), kodas, adresas)

FINANSINĖS BŪKLĖS ATASKAITA
2018 m. kovo 31 d.


2018 m. balandžio 12 d. **SD-688**
(data)

Pateikimo valiuta ir tikslumas: eurais

Eil. Nr.	Straipsniai	Pastabos Nr.	Paskutinė ataskaitinio laikotarpio diena	Paskutinė praėjusio ataskaitinio laikotarpio diena
A.	ILGALAIKIS TURTAS			
I.	Nematerialusis turtas	13	1 577 212,27	1 597 915,77
I.1	Pilėtos darbai	14	753,91	225,66
I.2	Programinė įranga ir jos licencijos			
I.3	Kitas nematerialusis turtas		753,91	225,66
I.4	Nebaigti projektai ir išankstiniai mokėjimai			
I.5	Prestižas			
II.	Ilgalaikis materialusis turtas	15	1 576 458,36	1 597 690,11
II.1	Žemė			
II.2	Pastatai		1 362 487,87	1 367 290,78
II.3	Infrastruktūros ir kiti statiniai		37 303,35	38 111,82
II.4	Nekilnojamosios kultūros vertybės			
II.5	Mašinos ir įrenginiai		53 108,71	55 819,38
II.6	Transporto priemonės		88 559,82	97 885,89
II.7	Kilnojamosios kultūros vertybės			
II.8	Baldai ir biuro įranga		23 273,46	25 892,20
II.9	Kitas ilgalaikis materialusis turtas		11 725,15	12 690,04
II.10	Nebaigta statyba ir išankstiniai mokėjimai			
III.	Ilgalaikis finansinis turtas			
IV.	Mineraliniai išteklių ir kitas ilgalaikis turtas			
B.	BIOLOGINIS TURTAS			
C.	TRUMPALAIKIS TURTAS			
I.	Atsargos	16	174 734,75	161 505,10
I.1	Strateginės ir neliečiamosios atsargos	17	752,64	214,46
I.2	Medžiagos, žaliavos ir ūkinis inventorius			
I.3	Nebaigta gaminti produkcija ir nebaigtos vykdyti sutartys		752,64	214,46
I.4	Pagaminta produkcija, atsargos, skirtos parduoti (perduoti)			
I.5	Ilgalaikis materialusis ir biologinis turtas, skirtas parduoti			
II.	Išankstiniai apmokėjimai	18	5 152,50	7 122,36
III.	Per vienus metus gautinos sumos	19	128 523,27	128 921,54
III.1	Gautinos trumpalaikės finansinės sumos			
III.2	Gautini mokesčiai ir socialinės įmokos			
III.3	Gautinos finansavimo sumos			702,12
III.4	Gautinos sumos už turto naudojimą, parduotas prekes, turą, paslaugas		3 567,95	641,84
III.5	Sukauptos gautinos sumos		124 955,32	127 577,58
III.6	Kitos gautinos sumos			
IV.	Trumpalaikės investicijos			
V.	Pinigai ir pinigų ekvivalentai	20	40 306,34	25 246,74
	IŠ VISO TURTO:		1 751 947,02	1 759 420,87
D.	FINANSAVIMO SUMOS	21	1 568 938,96	1 572 969,66
I.	Iš valstybės biudžeto		13 655,04	
II.	Iš savivaldybės biudžeto		748 411,89	755 956,11
III.	Iš Europos Sąjungos, užsienio valstybių ir tarptautinių organizacijų		763 345,91	773 332,78
IV.	Iš kitų šaltinių		43 526,12	43 680,80
E.	ISIPAREIGOJIMAI	22	102 853,86	95 033,53
I.	Ilgalaikiai įsipareigojimai		0,00	0,00
I.1	Ilgalaikiai finansiniai įsipareigojimai			
I.2	Ilgalaikiai atidėjimai			
I.3	Kiti ilgalaikiai įsipareigojimai			
II.	Trumpalaikiai įsipareigojimai		102 853,86	95 033,53
II.1	Ilgalaikių atidėjimų einamųjų metų dalis ir trumpalaikiai atidėjimai			
II.2	Ilgalaikių įsipareigojimų einamųjų metų dalis			
II.3	Trumpalaikiai finansiniai įsipareigojimai			
II.4	Mokėtinės subsidijos, dotacijos ir finansavimo sumos			
II.5	Mokėtinės sumos į Europos Sąjungos biudžetą			
II.6	Mokėtinės sumos į biudžetus ir fondus		0,00	0,00
II.6.1	Grąžintinos finansavimo sumos			
II.6.2	Kitos mokėtinės sumos biudžetui			
II.7	Mokėtinės socialinės įmokos			
II.8	Grąžintini mokesčiai, įmokos ir jų permokos			
II.9	Tiekėjams mokėtinės sumos		7 558,97	702,12
II.10	Su darbo santykiais susiję įsipareigojimai		968,79	
II.11	Sukauptos mokėtinės sumos		94 326,10	94 326,10
II.12	Kiti trumpalaikiai įsipareigojimai			5,31
F.	GRYNASIS TURTAS	23	80 154,20	91 417,68
I.	Dalininkų kapitalas			
II.	Rezervai		0,00	0,00
II.1	Tikrosios vertės rezervas			
II.2	Kiti rezervai			
III.	Nuosavybės metodo įtaka			
IV.	Sukauptas perviršis ar deficitas		80 154,20	91 417,68
IV.1	Einamųjų metų perviršis ar deficitas	23	-11 263,48	33 532,35
IV.2	Ankstesnių metų perviršis ar deficitas		91 417,68	57 885,33
G.	MAŽUMOS DALIS			
	IŠ VISO FINANSAVIMO SUMŲ, ISIPAREIGOJIMŲ, GRYNOJO TURTO IR MAŽUMOS DALIES:		1 751 947,02	1 759 420,87

Direktorius pavaduotoja socialiniams reikalams, pavaduojanti direktorių
(viešojo sektoriaus subjekto vadovas arba jo įgaliotas administracijos vadovas)

(parašas)



Andželika Petraitiienė
(vardas ir pavardė)

Vyr. buhalterė
(vyriausiasis buhalteris (buhalteris))

(parašas)

Alma Juodienė
(vardas ir pavardė)

3-iojo VSAFAS „Veiklos rezultatų ataskaita“
2 priedas

(Žemesniojo lygio viešojo sektoriaus subjektų, išskyrus mokesčių fondus ir išteklių fondus,
veiklos rezultatų ataskaitos forma)

SBI Kauno rajono socialinių paslaugų centras
(viešojo sektoriaus subjekto arba viešojo sektoriaus subjektų grupės pavadinimas)

Ežero g. 23, Kaunas 300651302

(viešojo sektoriaus subjekto, parengusio veiklos rezultatų ataskaitą arba konsoliduotą veiklos rezultatų ataskaitą, kodas, adresas)

VEIKLOS REZULTATŲ ATASKAITA


PAGAL 2018 m. kovo 31 d. DUOMENIS


2018 m. balandžio 12 d. SD-689
(data)

Pateikimo valiuta ir tikslumas: eurais

Eil. Nr.	Straipsniai	Pastabos Nr.	Ataskaitinis laikotarpis	Praėjęs ataskaitinis laikotarpis
A.	PAGRINDINĖS VEIKLOS PAJAMOS	24	348 214,80	295 351,86
I.	FINANSAVIMO PAJAMOS		336 944,05	284 050,71
I.1.	Iš valstybės biudžeto		122 430,16	96 279,44
I.2.	Iš savivaldybių biudžetų		182 658,61	152 753,31
I.3.	Iš ES, užsienio valstybių ir tarptautinių organizacijų lėšų		28 291,10	27 042,06
I.4.	Iš kitų finansavimo šaltinių		3 564,18	7 975,90
II.	MOKESČIŲ IR SOCIALINIŲ ĮMOKŲ PAJAMOS			
III.	PAGRINDINĖS VEIKLOS KITOS PAJAMOS		11 270,75	11 301,15
III.1.	Pagrindinės veiklos kitos pajamos		11 270,75	11 301,15
III.2.	Pervestinių pagrindinės veiklos kitų pajamų suma			
B.	PAGRINDINĖS VEIKLOS ŠAUNAUDOS	25	360 672,20	286 451,30
I.	DARBO UŽMOKESČIO IR SOCIALINIO DRAUDIMO		298 524,81	222 521,80
II.	NUSIDĖVĖJIMO IR AMORTIZACIJOS		21 401,00	18 564,34
III.	KOMUNALINIŲ PASLAUGŲ IR RYŠIŲ		11 330,36	10 101,05
IV.	KOMANDIRUOČIŲ		1 329,00	
V.	TRANSPORTO		8 361,77	8 845,27
VI.	KVALIFIKACIJOS KĖLIMO		2 175,79	2 331,80
VII.	PAPRASTOJO REMONTO IR EKSPLOATAVIMO		223,47	366,88
VIII.	NUVERTĖJIMO IR NURAŠYTŲ SUMŲ			
IX.	SUNAUDOTŲ IR PARDUOTŲ ATSARGŲ SAVIKAINA		9 908,74	13 110,04
X.	SOCIALINIŲ ĮSMOKŲ			
XI.	NUOMOS			
XII.	FINANSAVIMO			
XIII.	KITŲ PASLAUGŲ		7 017,26	10 230,12
XIV.	KITOS		400,00	380,00
C.	PAGRINDINĖS VEIKLOS PERVERŠIS AR DEFICITAS		-12 457,40	8 900,56
D.	KITOS VEIKLOS REZULTATAS		1 193,92	780,64
I.	KITOS VEIKLOS PAJAMOS		1 193,92	780,64
II.	PERVESTINOS Į BIUDŽETĄ KITOS VEIKLOS PAJAMOS			
III.	KITOS VEIKLOS ŠAUNAUDOS			
E.	FINANSINĖS IR INVESTICINĖS VEIKLOS REZULTATAS			
F.	APSKAITOS POLITIKOS KEITIMO IR ESMINIŲ APSKAITOS KLAIĐŲ TAISYMO ĮTAKA			
G.	PELNO MOKESTIS			
H.	GRYNASIS PERVERŠIS AR DEFICITAS PRIEŠ NUOSAVYBĖS METODO ĮTAKA		-11 263,48	9 681,20
I.	NUOSAVYBĖS METODO ĮTAKA			
J.	GRYNASIS PERVERŠIS AR DEFICITAS	23	-11 263,48	9 681,20
I.	TENKANTIS KONTROLIUOJANČIAJAM SUBJEKTUI			
II.	TENKANTIS MAŽUMOS DALIAI			

Direktoriaus pavaduotoja socialiniams reikalams, pavaduojanti direktorių
(viešojo sektoriaus subjekto vadovas arba jo įgaliotas administracijos vadovas)


(parašas)


(parašas)

Andželika Petraitienė
(vardas ir pavardė)

Vyr. buhalterė
(vyriausiasis buhalteris (buhalteris))

Alma Juodienė
(vardas ir pavardė)

SAVIVALDYBĖS BIUDŽETINĖ ĮSTAIGA KAUNO RAJONO SOCIALINIŲ PASLAUGŲ CENTRAS

AIŠKINAMASIS RAŠTAS

Prie 2018 m. I ketvirčio finansinių ataskaitų

2018-04-12 Nr. SD- 690

I. BENDROJI DALIS

1. Įregistravimas:

Savivaldybės biudžetinė įstaiga Kauno rajono Socialinių paslaugų centras įsteigtas Kauno rajono savivaldybės tarybos 2006 m. rugpjūčio 24 d. sprendimu Nr.TS-180 „Dėl Savivaldybės biudžetinės įstaigos Socialinių paslaugų centro įsteigimo“ (toliau Socialinių paslaugų centras), įregistruota juridinių asmenų registre 2007 m. vasario 22 d., suteiktas identifikavimo kodas 300651302. Socialinių paslaugų centras įsikūręs adresu Ežero g. 23, Kauno m. Teisinė forma – Savivaldybės biudžetinė įstaiga, kuri yra atskiras juridinis vienetas, turintis herbinį antspaudą bei atsiskaitomąją sąskaitą AB Luminor banke.

2. Veiklos tikslas ir sritys:

Socialinių paslaugų centras yra Kauno rajono savivaldybės biudžetinė įstaiga, įgyvendinanti socialinių paslaugų organizavimą bei teikimą Kauno rajone, kurios tikslas – sudaryti sąlygas asmeniui (šeimai) ugdyti ar stiprinti gebėjimus ir galimybes spręsti savo socialines problemas, palaikyti socialinius ryšius su visuomene, taip pat padėti įveikti socialinę atskirtį.

3. Kontroliuojami ir asocijuotieji subjektai :

Socialinių paslaugų centras neturi kontroliuojamų, asocijuotųjų subjektų.

4. Kauno rajono socialinių paslaugų centro skyriai:

Įstaiga turi šiuos skyrius: Kauno rajono socialinių paslaugų centro skyrius Krizių centras ir Kauno rajono socialinių paslaugų centro Šeimos gerovės skyrius. Krizių centras įsikūręs adresu Vytauto g. 68, Garliava, Kauno rajonas. Skyriaus pagrindinė veikla - specialios socialinės paslaugos: laikinas apnakvindinimas, apgyvendinimas, intensyvi krizių įveikimo pagalba. Šeimos gerovės skyrius įsikūręs adresu Neries g. 16, Domeikava, Kauno rajonas. Šiame skyriuje veikia Pagalbos šeimai tarnyba ir vaikų dienos centras. Skyriaus pagrindinė veikla – socialinių įgūdžių ugdymas ir palaikymas bei vaikų dienos priežiūros veikla.

5. Informacija apie svarbias sąlygas ir aplinkybes :

Socialinių paslaugų centre šiuo metu nėra svarbių sąlygų ir aplinkybių, kurioms esant veikia centras, ir kurios gali paveikti tolesnę centro veiklą.

II. APSKAITOS POLITIKA

6. Apskaitos politika:

Socialinių paslaugų centre apskaitos politika vykdoma vadovaujantis 2017 m. birželio 23 d. direktoriaus patvirtintu įsakymu Nr. ĮS-V-483 „Dėl buhalterinės apskaitos vadovo tvirtinimo“.

III. PASTABOS

7. Apskaitinių įverčių keitimo priežastys:

Ataskaitiniu laikotarpiu apskaitinių įverčių keitimo nebuvo.

8. Restruktūrizavimas, veiklos nutraukimas:

Socialinių paslaugų centro restruktūrizavimas, veiklos nutraukimas nenumatomas.

9. Neapibrėžti turto įsipareigojimai :

Socialinių paslaugų centre neapibrėžto turto nėra.

10. Sprendimai dėl teisinių ginčų:

Socialinių paslaugų centras sprendimų dėl teisinių ginčų neturi.

11. Reikšmingi įvykiai :

Socialinių paslaugų centre po paskutinės tarpinio ataskaitinio laikotarpio dienos (I ketvirtį) reikšmingų įvykių nebuvo.

12. Tarpinių ataskaitų pateikimas:

Socialinių paslaugų centro tarpinio ataskaitinio laikotarpio pabaiga sutampa su kalendorinių metų pirmojo, antrojo ir trečiojo ketvirčio pabaiga. Tarpinio ataskaitinio laikotarpio informacija tarpinėse finansinėse ataskaitose pateikiama kaupiant 3, 6 ir 9 mėnesių informaciją. Ataskaitinio laikotarpio finansinės ataskaitos (I ketvirčio) pateikiamos iš sukauptos 3 mėnesių informacijos. Vadovaujantis 28-uoju VSAFAS „Euro įvedimas“ perskaičiuoti apskaitos duomenys iš litų į eurus ir nuo euro įvedimo dienos, t.y. 2015-01-01, apskaita tvarkoma ir duomenys finansinėse ataskaitose nurodomi eurais.

13. Ilgalaikis turtas :

Pagal viešojo sektoriaus apskaitos ir finansinės atskaitomybės standartus centras ilgalaikį nematerialųjį ir materialųjį turtą ataskaitose pateikia likutine verte. Ataskaitinio laikotarpio pabaigoje likutinė ilgalaikio turto vertė – 1577212,27 Eur. Sukaupta 2018 m. I ketvirtį amortizacijos 169,25 Eur, nusidėvėjimo – 21231,75 Eur.

14. Nematerialusis turtas :

Socialinių paslaugų centro nematerialiojo turto balansinė vertė I ketv. pakito amortizacijos suma, t.y. 169,25 Eur, įsigyta antivirusinė licencija už 697,50 Eur. Nematerialiojo turto (programinės įrangos ir licencijų) likutinė vertė 2018 m. kovo 31 d. - 753,91 Eur.

15. Ilgalaikis materialusis turtas :

Socialinių paslaugų centro ilgalaikio materialiojo turto balansinė vertė I ketv. pakito nusidėvėjimo suma – 21231,75 Eur. Socialinių paslaugų centro ilgalaikio materialiojo turto likutinė vertė 2018 m. kovo 31 d. 1576458,36 Eur. Iš jų: pastatų likutinė vertė – 1362487,87 Eur; infrastruktūros ir kitų statinių likutinė vertė – 37303,35 Eur; mašinų ir įrenginių likutinė vertė – 53108,71 Eur; transporto priemonių likutinė vertė – 88559,82 Eur; baldų ir biuro įrangos likutinė vertė – 23273,46 Eur; kito ilgalaikio materialaus turto likutinė vertė – 11725,15 Eur.

16. Trumpalaikis turtas:

Socialinių paslaugų centro trumpalaikio turto likutis ataskaitinio laikotarpio dienai –174734,75 Eur.

17. Atsargos :

Socialinių paslaugų centro atsargų balansinė vertė ataskaitinio laikotarpio pabaigai – 752,64 Eur. Atsargas sudaro medžiagos ir žaliavos – 337,43 Eur (iš jų: ES projekto „Integralios pagalbos į namus teikimas Kauno rajone“ vykdymui – 50,72 Eur, savivaldybės lėšų – 259,96 Eur, valstybės lėšų – 75 Eur), ūkinis inventorių -415,21 Eur.

18. Išankstiniai apmokėjimai :

Ateinančių laikotarpių sąnaudas sudaro spaudos prenumerata 321,50 Eur, transporto priemonių draudimas – 3187,45 Eur, pastatų ir turto draudimas – 659,69 Eur, civilinės atsakomybės sveikatos priežiūros įstaigų draudimas už pacientams padarytą žalą – 135,00 Eur, grupinis draudimas nuo nelaimingų atsitikimų – 620,19 Eur, internetinio tinklapio talpinimas – 41,16 Eur, E bilietas – 187,51 Eur. Iš viso 5152,50 Eur.

19. Per vienerius metus gautinos sumos :

Per vienerius metus gautinos sumos – 128523,27 Eur. Iš jų: gautinos sumos už suteiktas socialines paslaugas – 3154,67 Eur, gautinos sumos už patalpų nuomą – 413,28 Eur, sukauptos gautinos sumos kreditoriniam įsiskolinimui ir sukauptiems atostoginiams mokėti – 101374,97 Eur, gautinos sumos iš biudžeto už pervestas pajamas – 23580,35 Eur.

20. Pinigai ir pinigų ekvivalentai :

Banko sąskaitose 2018 m. kovo 31 d. saugoma lėšų 40306,34 Eur. Iš jų: valstybės lėšų – 13628,29 Eur (deleguotos lėšos asmenims su negalia – 9117,03 Eur, darbuotojams dirbantiems su soc. rizikos šeimomis – 4468,07 Eur, projekto „Garliavos vaikų direnos centras“ vykdymui – 43,19 Eur), kitų

šaltinių lėšų – 2819,39 Eur (parama – 233,29 Eur, 2 proc. GPM – 2586,10 Eur), ES lėšų projekto „Integralios pagalbos į namus teikimas Kauno rajone“ vykdymui – 23858,66 Eur.

21. Finansavimo sumos:

Finansavimo sumų likutis – 1568938,96 Eur. Iš jų: finansavimo sumos (gautos) iš valstybės biudžeto – 13655,04 Eur, savivaldybės biudžeto – 748411,89 Eur, ES – 763345,91 Eur, kitų šaltinių lėšų – 43526,12 Eur. Informacija apie finansavimo sumas pagal šaltinį, tikslinę paskirtį ir jų pokyčius per ataskaitinį laikotarpį pateikiama 20 VSAFAS „Finansavimo sumos“ 4 priede.

22. Įsipareigojimai :

Trumpalaikių įsipareigojimų likutis – 102853,86 Eur. Iš jų: tiekėjams mokėtinos sumos – 7558,97 Eur, mokėtinos socialinio draudimo įmokos darbdavio lėšomis – 878,00 Eur, kitos mokėtinos sumos darbuotojams – 90,79 Eur, sukauptos mokėtinos sumos atostogų rezervui – 94326,10 Eur.

23. Grynasis turtas :

Sukauptas perviršis – 80154,20 Eur. Iš jų: einamųjų metų deficitas – 11263,48 Eur, ankstesnių metų perviršis – 91417,68 Eur. Vadovaujantis 2014 m. balandžio 17 d. „Lietuvos Respublikos euro įvedimo Lietuvos Respublikoje“ įstatymu Nr.XII-828 ir 28-uju VSAFAS „Euro įvedimas“ skirtumai, susidarę dėl sąskaitų likučių, išreikštų litais, perskaičiavimo į eurus, pripažįstami ankstesnių metų perviršiu ir rodomi 2015 m. finansinės būklės ataskaitos eilutėje „Ankstesnių metų perviršis ar deficitas“. Perskaičiavimo rezultatas įtakos finansinės būklės ataskaitai neturėjo.

24. Pajamos:

Veiklos pajamos apskaitomos 7-oje klasėje. Finansavimo pajamos detalizuojamos veiklos rezultatų ataskaitoje pagal šaltinius: valstybės biudžeto – 122430,16 Eur, savivaldybių biudžetų – 182658,61 Eur, ES ir užsienio valstybių – 28291,10 Eur, kitų finansavimo šaltinių – 3564,18 Eur. Iš viso – 336944,05 Eur. Pagrindinės veiklos kitas pajamas sudaro pagalbos į namus, socialinės dienos globos asmens namuose, apgyvendinimo, dušo paslaugos – 11270,75 Eur. Nepagrindinės veiklos pajamos už patalpų nuomą sudaro 1193,924 Eur.

25. Sąnaudos:

Pagrindinės veiklos sąnaudos apskaitomos 87-oje balansinėje sąskaitoje. 2018 m. I ketvirčio pagrindinės veiklos sąnaudos – 360672,20 Eur. Veiklos rezultatų ataskaitoje sąnaudos detalizuojamos pagal pobūdį. Socialinių paslaugų centre didžiausią dalį pagrindinės veiklos sąnaudų sudaro darbo užmokesčio ir socialinio draudimo sąnaudos – 298524,81 Eur. Visos sąnaudų rūšys detalizuotos veiklos rezultatų ataskaitoje.

PRIDEDAMA:

1. „Finansavimo sumos pagal šaltinį, tikslinę paskirtį ir jų pokyčius per ataskaitinį laikotarpį“, 20-ojo VSAFAS „Finansavimo sumos“ 4 priedas, 1 lapas.

Direktoriaus pavaduotoja socialiniams reikalams,
pavarduojanti direktorių



Andželika Petraitienė

Vyr. buhalterė



Alma Juodienė

(Informacijos apie finansavimo sumas pagal šaltinį, tikslinę paskirtį ir jų pokyčius per ataskaitinį laikotarpį pateikimo žemės ūkio lygio finansinių ataskaitų atskleidžiamame raštinėje forma)

FINANSAVIMO SUMOS PAGAL ŠALTINĮ, TIKSLINĘ PASKIRTĮ IR JŲ POKYČIAI PER ATASKAITINĮ LAIKOTARPĮ

Eil. Nr.	Finansavimo sumos	Finansavimo sumų likutis ataskaitinio laikotarpio pradžioje	Per ataskaitinį laikotarpį										Finansavimo sumų likutis ataskaitinio laikotarpio pabaigoje
			4	5	6	7	8	9	10	11	12	13	
		Finansavimo sumos (gautos), išskyrus neatlyginamai gautą turą	Finansavimo sumų pergrupavimas*	Neatlyginamai gautas turas	Perduota kitiems viešojo sektoriaus subjektams	Finansavimo sumų sumažėjimas dėl turto pardavimo	Finansavimo sumų sumažėjimas dėl panaudojimo savo veiklai	Finansavimo sumų sumažėjimas dėl jų perdavimo ne viešojo sektoriaus subjektams	Finansavimo sumos (grąžintos)	Finansavimo sumų (gautinų) pasikeitimas	Finansavimo sumų likutis ataskaitinio laikotarpio pabaigoje		
1													
1.	Iš valstybės biudžeto (išskyrus valstybės biudžeto asignavimų dalį, gautą iš Europos Sąjungos, užsienio valstybių ir tarptautinių organizacijų):	0,00	0,00	64,20	0,00	0,00	-122 430,16	0,00	0,00	0,00	0,00	13 655,04	
1.1.	nepaįnginiam turtui įsigyti	2 492,00		64,20			-2 128,31					427,89	
1.2.	kitoms išlaidoms kompensuoti	133 529,00					-120 301,85					13 227,15	
2.	Iš savivaldybės biudžeto (išskyrus savivaldybės biudžeto asignavimų dalį, gautą iš Europos Sąjungos, užsienio valstybių ir tarptautinių organizacijų):	755 956,11	0,00	0,00	0,00	0,00	-175 609,74	0,00	0,00	-702,12	748 411,89		
2.1.	nepaįnginiam turtui įsigyti	749 858,47	2 266,45				-12 922,29					743 969,66	
2.2.	kitoms išlaidoms kompensuoti	6 097,64	-2 266,45				-162 687,45					4 442,23	
3.	Iš Europos Sąjungos, užsienio valstybių ir tarptautinių organizacijų (finansavimo sumų dalis, kuri gaunama iš Europos Sąjungos, neįskaitant finansavimo sumų iš valstybės ar savivaldybės biudžetų ES projektams finansuoti):	773 332,75	0,00	0,00	0,00	0,00	-28 291,10	0,00	0,00	0,00	763 345,91		
3.1.	nepaįnginiam turtui įsigyti	749 880,68	2 266,45				-12 957,47					739 189,66	
3.2.	kitoms išlaidoms kompensuoti	23 452,07	-2 266,45				-15 333,61					24 156,23	
4.	Iš kitų šaltinių:	43 680,80	0,00	3 409,50	0,00	0,00	-3 564,18	0,00	0,00	0,00	43 526,12		
4.1.	nepaįnginiam turtui įsigyti	40 897,63		3 409,50			-3 564,18					40 742,95	
4.2.	kitoms išlaidoms kompensuoti	2 783,17										2 783,17	
5.	Iš viso finansavimo sumų	1 572 969,66	323 092,90	3 473,70	0,00	0,00	-329 895,18	0,00	0,00	-702,12	1 568 938,95		

* Šioje skiltyje rodomas finansavimo sumų pergrupavimas, praėjusio ataskaitinio laikotarpio laidų atsymas ir valiutos kurso įtaka pinigų likučiui, susijusiems su finansavimo sumomis